

Livre à compter

« Maman! »



1-Lire l'album « Maman! » en prenant soin à chaque page:

+de faire compter le nombre d'animaux présents dans chaque pièce de la maison,
+de repérer le nombre correspondant.

2-Etaler devant les joueurs (quatre ou cinq enfants au maximum) toutes les cartes « nombres en chiffres », les cartes « nombres en lettres » et les cartes « animaux ».

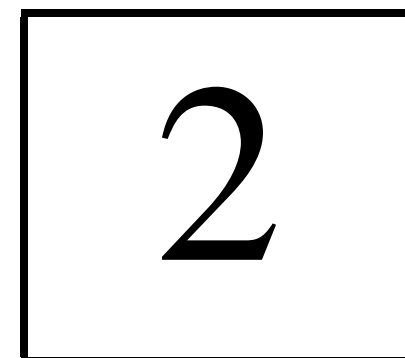





3-Lancer le dés chacun à son tour.

4-Prendre la carte « nombres en chiffres », la carte « nombres en lettres » et la carte « animal » qui correspondent au nombre obtenu sur le dés.

5-Quand toutes les cartes auront été tirées, classer les cartes « nombres en chiffres », les cartes « nombres en lettres » et les cartes « animaux » dans l'ordre croissant.

6- Valider avec les dernières pages du livre.

Album(s) nécessaire(s): « Maman! »



3

4

5

6

7

8

9

10

deux

un

trois

quatre

cinq

six

sept

huit

neuf

dix